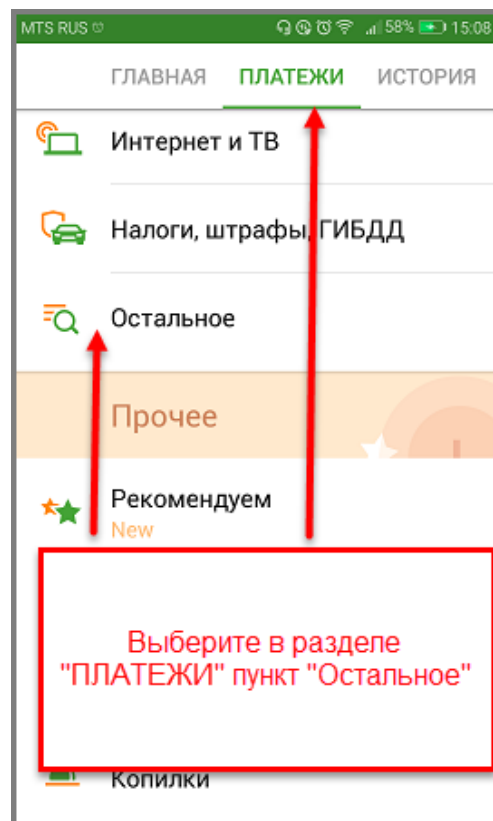
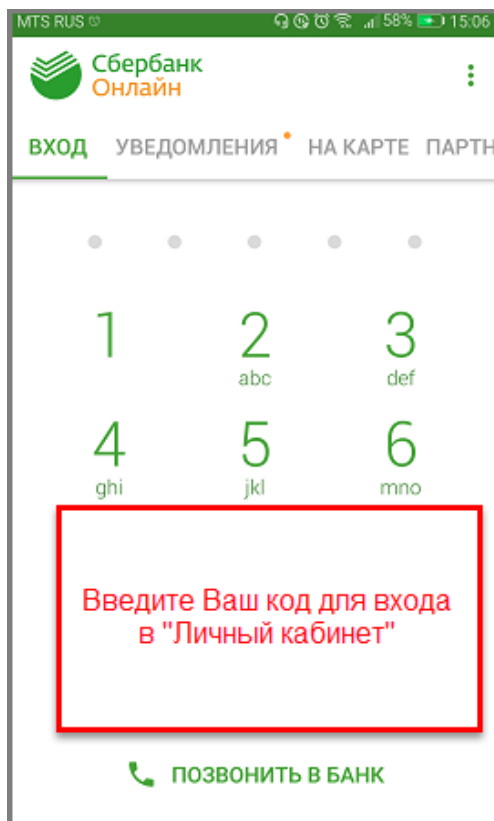


Пополнение карты «Автопозитив» через «Сбербанк Онлайн»: для пользователей смартфонов (кроме iPhone)

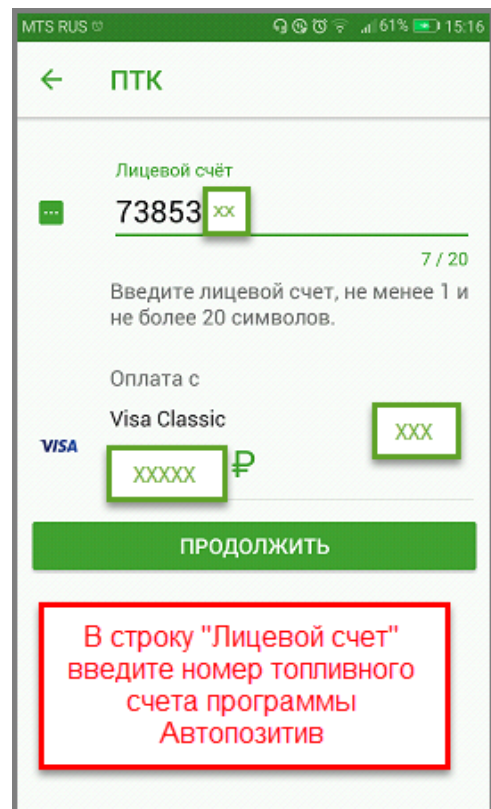
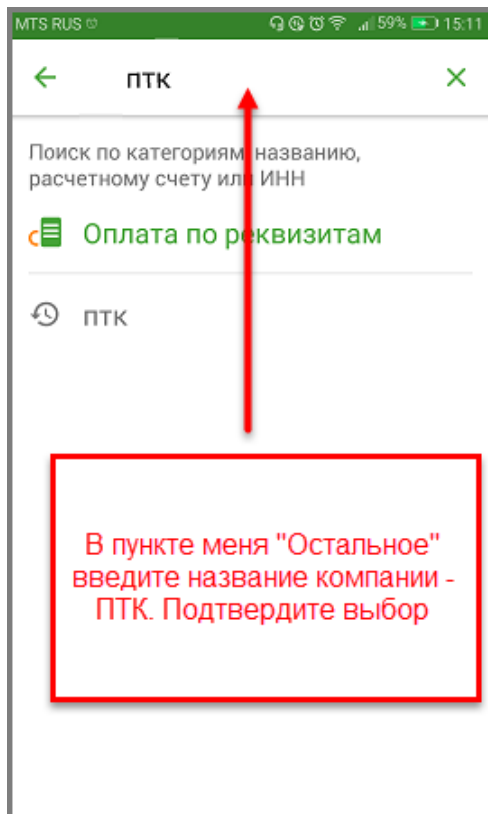
Шаг 1. Откройте мобильное приложение «Сбербанк ОнЛ@йн» и выберите раздел «ПЛАТЕЖИ».

Шаг 2. В разделе «ПЛАТЕЖИ» выберите пункт меню «Остальное».

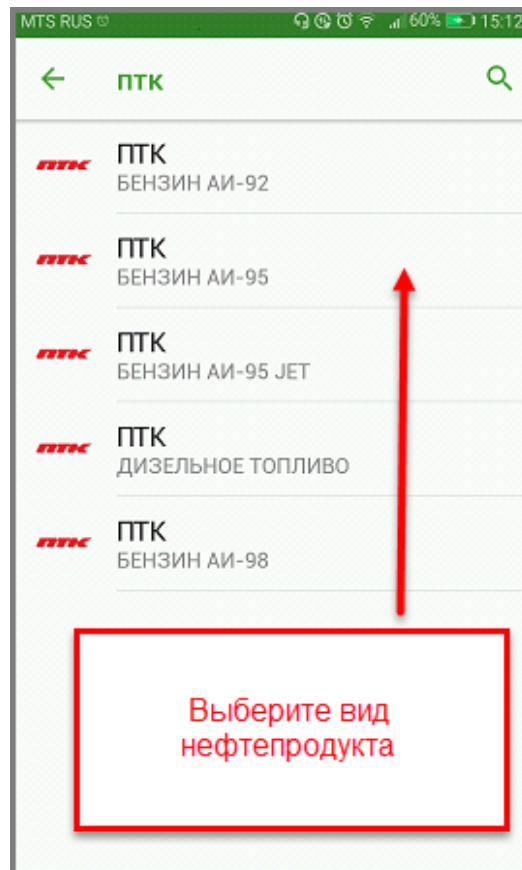


Шаг 3. Зайдите в раздел «Остальное» и введите название компании: ПТК. Подтвердите выбор.

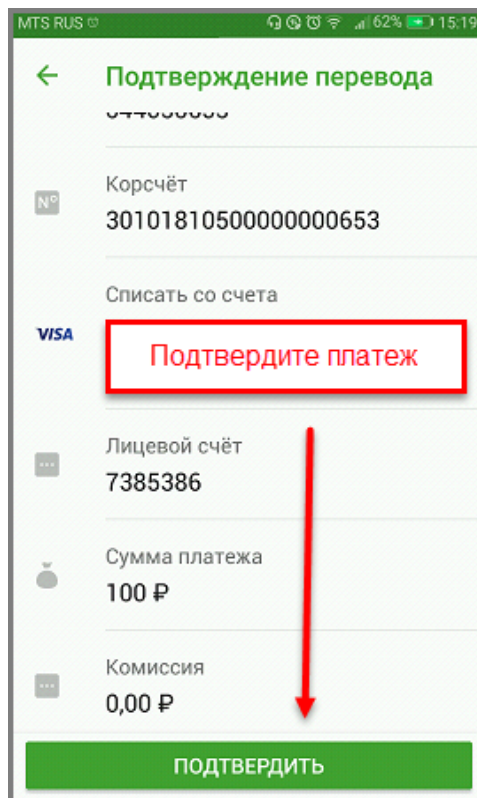
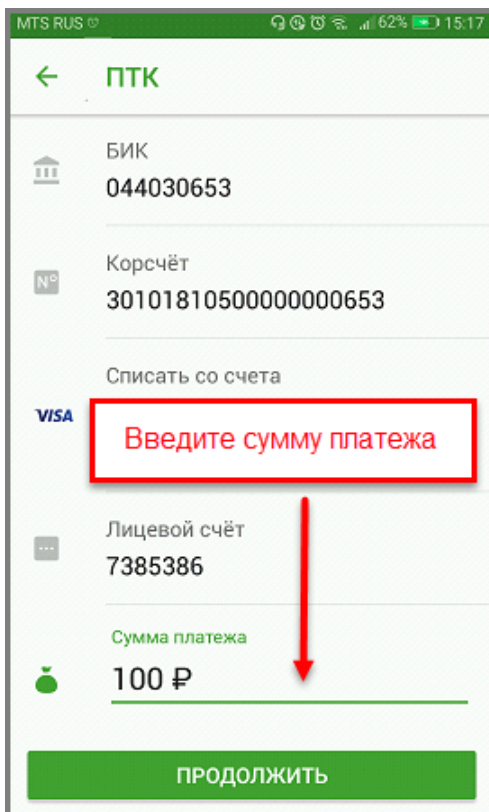
Шаг 4 В строку «Лицевой счет» введите номер Топливного счета «Программы лояльности Автопозитив».



Шаг 5. Выберите вид нефтепродуктов



Шаг 6. Введите сумму платежа в строке «Сумма платежа» и подтвердите платеж.



Шаг 6. Пополнение топливного счета «Программы лояльности Автопозитив».

Ваш платеж выполнен, и будет обработан ПТК. Денежные средства будут пересчитаны в литровый эквивалент по тарифу «Позитив». Зачисление литров на топливный счет «Программы лояльности Автопозитив» происходит в до 2-х минут.

